

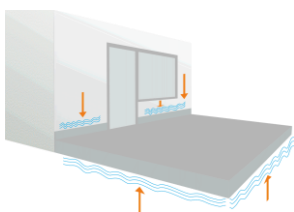


ARRASTON

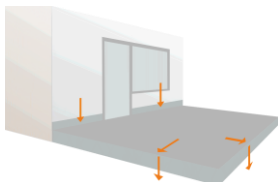
MOTIV HS FLOOR MASA POSADZKOWA PORCETONOWA

EFEKTY	Gładkie mozaikowe średnioziarniste
WŁAŚCIWOŚCI	<p>Tworzy trwałą powłokę odporną na warunki atmosferyczne, mycie i szorowanie oraz zabrudzenia wodą, kawą, herbatą, większością tłuszczów i olejów. Posiada odpowiednią twardość i elastyczność. Neutralny zapach. Produkt dopuszczony do pomieszczeń gastronomicznych oraz przeznaczonych na długotrwały pobyt ludzi i zwierząt. Nie zawiera rozpuszczalników. Rozcieńczalnik: woda wodociągowa. Zakres stosowania: zewnątrz-wewnątrz. Szybkoschnący, zalecana temperatura nakładania: od +5°C do +25°C w cieniu. Czas schnięcia dotykowego od kilku do kilkunastu godzin od nałożenia. <u>Pełna użytkowa odporność po 28 dniach od nałożenia w optymalnych warunkach temperatury i wilgotności.</u></p>
ZASTOSOWANIE	<p>Powierzchnie poziome i pionowe wymagające estetyki i odporności. Polecany na posadzki o niewielkim ruchu pieszym balkony, schody, tarasy, pralnie, pomieszczenia gospodarcze. Doskonały na elewacje, ogrodzenia, bonia, sztukaterię zewnętrzną oraz ściany wewnątrz, nad blatami kuchennymi w łazienkach oraz w salonach i korytarzach. Na podłoża tradycyjne, betonowe i pochodne, kleje cementowe, gładzie gipsowe oraz płyty kartonowe. Nie należy stosować na podłoża bitumiczne i pochodne. Nie należy stosować do zbiorników wody stojącej, basenów itp. Zabrudzenia można zmywać wodą z detergentem.</p>
OPAKOWANIA	3kg 6kg 12kg 22kg
KOLORYSTYKA	<p>Kolory dostępne wg dedykowanego wzornika. Odwzorowanie kolorów na ekranie komputera może różnić się od koloru rzeczywistego. Gwarantowana powtarzalność koloru w opakowaniu fabrycznym.</p>
APLIKACJA	<p>Warstwa podkładowa farba szybkoschnąca ELITA HS, wałek lub pędzel, zużycie w zależności od aplikacji, średnia pogłódowa 0,14 l/m² na jedną warstwę. W celu uzyskania odpornej na wodę membrany zaleca się nakładanie farby w dwóch warstwach.</p> <p>Warstwa nawierzchniowa MOTIV HS FLOOR, paca metalowa, zużycie w zależności od aplikacji oraz nierówności podłoża, średnia pogłódowa 1,6-1,8kg/m².</p>

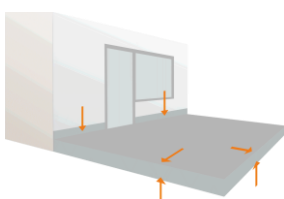
SYSTEM POSADZKOWY MOTIV HS FLOOR - INSTRUKCJA



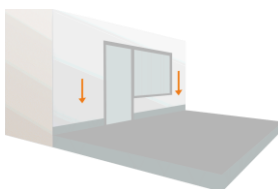
System posadzkowy MOTIV HS FLOOR nie wymaga stosowania okapów i zadaszeń. Podstawą trwałości jest szczelność i odpowiednie wykonawstwo. Należy wyeliminować źródła wilgoci od strony podłoża. Woda przedostająca się stale lub cyklicznie pod warstwę posadzki od strony podłoża może odspoić powłokę i doprowadzić do jej pęcznienia. Należy stosować izolacje poziome oraz zasady opisane w instrukcji poniżej.



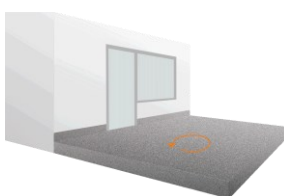
Wykonując posadzkę, taras lub schody należy zadbać o niewielkie spadki dla wody. Podłoża betonowe i pochodne powinny być sezonowane, suche i mocne. W przypadku nalotów pleśniowych powierzchnię należy zdezynfekować preparatem biobójczym. W przypadku powierzchni chłonnych i pylistych zagruntować preparatem INGRUNT PE.



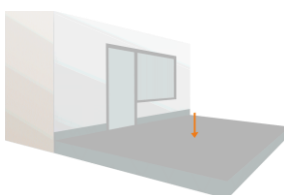
Na całą powierzchnię należy dokładnie nałożyć dwukrotnie **warstwę podkładową** farbę ELITA HS. Drugą warstwę farby można nakładać od razu po wyschnięciu dotykowym pierwszej warstwy. Przed nakładaniem farby wymieszać w wiaderku. Podłoże oczyścić z kurzu i brudu oraz dokładnie osuszyć. Farbę można nakładać standardowym wałkiem z krótkim lub średnim włosiem lub standardowym pędzlem. Farbę należy nałożyć na kanty, boki i cokóły. Niewielki cokół na ścianie min. 7cm ograniczy ilość wody, która podczas długotrwałego deszczu może podsączać powierzchnię tarasu. Opcjonalnie w przypadku schodów na kanty można nałożyć odpowiednio przycięte i zagięte pasy siatki z włókna szklanego. Narożniki takie można docisnąć i zatopić w nakładanej farbie podkładowej.



Nie osłonięte ściany po których spływa deszcz należy zaimpregnować bezbarwnym WERNIKSEM EX. Zniweluje to możliwość podsączenia wody pod cokół. Werniks można nakładać standardowym wałkiem z krótkim lub średnim włosiem lub standardowym pędzlem. Ścianę należy zaimpregnować min. 100cm nad cokół. Alternatywnie dobierając odpowiedni kolor można ścianę pomalować farbą ELITA EX.



Masę posadzkową należy nakładać po całkowitym wyschnięciu farby podkładowej. Z reguły w optymalnych warunkach temperatury i wilgotności po 24h od nałożenia farby. Do nakładania masy posadzkowej należy używać nierdzewnej pacy metalowej. Masę można wyrównywać niewielkie nierówności podłoża. Należy nakładać równomiernie na grubość nieco większą niż grubość ziarna max. 2mm. Nałożony fragment można dociskając lekko zagładzać ruchami kolistymi. Powierzchnia po nałożeniu powinna być gładka i równa. Zbyt cienka i nierówna warstwa może tworzyć niepożądane prześwity. Zbyt gruba niepotrzebnie zwiększy zużycie.



Alternatywnie posadzkę po wyschnięciu można dodatkowo zabezpieczyć i uszczelnić. W tym celu powierzchnię należy lekko i delikatnie przeszliować drobnym papierem ściernym a następnie pokryć bezbarwnym WERNIKSEM EX. Werniks należy nakładać średnią warstwą standardowym wałkiem z krótkim lub średnim włosiem. Posadzkę można użytkować po 24h od nałożenia w optymalnych warunkach temperatury i wilgotności. Pełna użytkowa odporność po 28 dniach od nałożenia.

UŻYTKOWANIE

Posadzka odporna jest w dostatecznym stopniu na zarysowania ostrymi przedmiotami. Nie zaleca się długotrwałego użytkowania w obuwiu o twardych plastikowych lub metalowych podszewkach. Zabrudzenia i tłuste plamy należy zmywać ciepłą wodą z detergentem. Można stosować myjkę ciśnieniową. Do usuwania zanieczyszczeń nie są zalecane rozpuszczalniki. W przypadku konieczności ich zastosowania należy przeprowadzić próbę na małej powierzchni i zdecydować o ich użyciu. W okresie zimowym nie należy intensywnie usuwać ostrymi zdzierakami złodowaceń powstałych na powierzchni posadzki. Zalecane jest usuwanie śniegu szczotką lub narzędziami z plastiku.

WARUNKI PRZECHOWYWANIA

Chronić przed zamrażaniem i wysychaniem, przechowywać w oryginalnych opakowaniach w zacienionych pomieszczeniach w temperaturze od +5°C do +20°C.

ŚRODKI OSTROŻNOŚCI

Po zakończeniu prac narzędzia i zabrudzone części ciała zmywać ciepłą wodą. Po wyschnięciu wyrób jest trudno usuwalny z ciała. Na podstawie Rozporządzenia Ministra Zdrowia. Wyrób nie palny. Nie jest klasyfikowany jako niebezpieczny. 1_Chronić przed dziećmi 2_Nie jeść i nie pić podczas stosowania produktu 3_Unikać zanieczyszczania skóry i oczu 4_Zanieczyszczone oczy przemyć natychmiast dużą ilością wody i zasięgnąć porady lekarza 5 _Nie wprowadzać do kanalizacji 6_W razie awarii niezwłocznie zasięgnąć porady lekarza, pokazać opakowanie lub etykietę 7_ Przechowywać wyłącznie w oryginalnym opakowaniu. Produkt przyjazny dla środowiska. Informacja dla hipooalergików. EUH 208-Zawiera substancję 2-oktyloizotiazol-3(2H)-on. Może powodować wystąpienie reakcji alergicznej.

Produkcja i dystrybucja: Este Color Sp. z o.o. 32-064 Kochanów, ul. Słoneczna 2
tel.+48 / 600 964 400 biuro@estecolor.pl www.estecolor.pl

Nasze zalecenia w zakresie stosowanych technik, przekazywane słowem i pismem w celu wsparcia nabywcy (użytkownika) opracowane w oparciu o nasze doświadczenia i aktualny stan wiedzy są niewiążące i nie uzasadniają prawnego stosunku umownego oraz żadnych zobowiązań ubocznych z tytułu umowy kupna (sprzedaży). Nie zwalniają one nabywcy od sprawdzenia na własną odpowiedzialność przydatności naszych produktów do przewidzianego zastosowania. Należy przestrzegać ogólnych zasad techniki budowlanej. Zastrzegamy sobie możliwość zmian, które służą technicznemu postępowi i ulepszeniu produktu lub jego zastosowaniu. Wraz z ukazaniem się niniejszej informacji technicznej wcześniejsze jej wersje tracą ważność.